

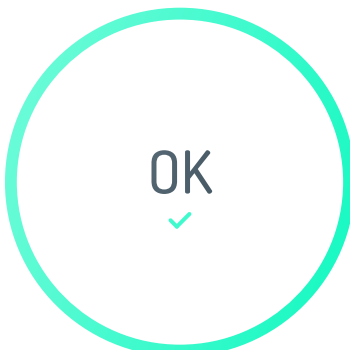





SAFE KONTROLL

futurehome



BRUKERVEILEDNING FOR BEBOERE





 Olahaugen Boligselskap 

 **OK**
✓

-  6 soner
-  90 boenheter
-  11 fellesområder

Soner
6 registrert

 søk  filter

 ✓ OK Olagata 2A	 ✓ OK Olagata 2B
 ✓ OK Olagata 4A	 ✓ OK Olagata 4B

HVA GJØR JEG VED ALARM?

BRANNVARSLINGSRUTINE - ALARM HOS BEBOER

1. Røyk oppdages og brannalarmen utløses hos beboer

Alarmsentralen får automatisk beskjed.

2. Alarmsentralen kontakter beboer og avklarer situasjonen

Ved brann eller uavklart situasjon ringer de brannvesenet direkte. Ved falsk alarm kan både beboer og alarmsentralen avstille alarmen.

3. Ved brann eller uavklart situasjon:

Brannalarmen utløses i hele brannfelleskapet

Hvis alarmen hos beboer ikke dempes eller om Safe4 ikke får tak i beboer i løpet av 2 minutter, utløses alarmen i alle røykvarslere i bygget. Det sendes også ut SMS til samtlige beboere med informasjon om hvor det brenner. Alarmsentralen informerer brannvesenet.

ALARM I FELLESAREAL

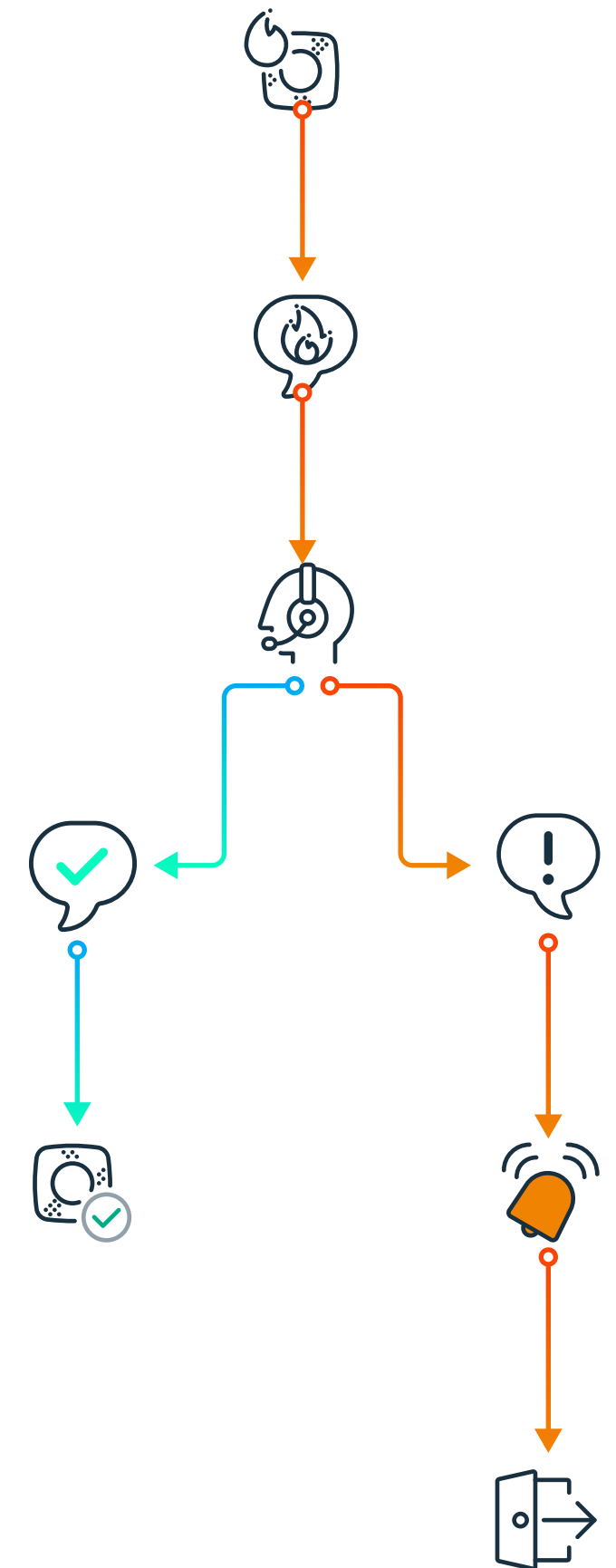
Ved alarm i fellesareal vil alarm utløses umiddelbart i hele oppgangen. Alarmsentralen varsles automatisk og alle i bygget får SMS om hvor det er registrert røyk/CO/temperatur-økning. Alarmsentralen kontakter brannvesenet.

Dersom det ikke er en faretruende hendelse har boligselskapets administrator mulighet til å avstille alarmen gjennom administrasjonsportalen, eller ved å opplyse alarmsentralen om at det ikke er faretruende branntilløp. Dette kan beboere også gjøre ved å kontakte alarmsentralen.

FALSK ALARM?

DEMP LYDEN PÅ SIRENEN VED Å TRYKKE PÅ KNAPPEN SOM LYSER RØDT

I tilfeller hvor brannalarmen utløses ved et uhell, kan man dempe sirenen selv ved å trykke på den store knappen plassert i midten av branndetektoren. Branndetektoren vil fortsatt blinke rødt og gjør dette i inntil 10 minutter for å overvåke røyknivået. Hvis røyken ikke blir borte eller det kommer mer røyk, vil sirenen utløses på nytt. Man kan selvfølgelig dempe sirenen på nytt igjen.



OM BRANNVARSLEREN



CLIMAX BRANNVARSLER

- Kombinasjonsvarsler med optisk, termisk og CO-deteksjon(karbonmonoksid)
- Talevarsling
- Sammenkoblet via Z-Wave

Brannvarsleren er en optisk detektor som i tillegg til å reagere på røyk, også måler temperatur og detekterer ulmebrann som en ekstra sikkerhet.



SIGNALER FRA BRANNVARSLER



SIGNAL ETTER TEST

BETYR

Rødt lys lyser kort

Brannvarsler sender signal. I vanlig drift.

Rødt lys blinker raskt

Alarm. Fjern røyken.

Rødt lys blinker hvert sekund

Alarm dempet. Fjern røyken.

Gult lys blinker hvert sekund

Brannvarsler starter og kalibrerer. I vanlig drift.

Oransje lys blinker hvert fjerde sekund

Veldig lavt batteri. Bytt batterier.

Gult lys blinker hvert femte sekund

Feil på enheten. Kontakt futurehome Kundeservice.

Gult lys blinker hvert 45. sekund og piper

Lavt batteri. Bytt batterier.

TESTE BRANNVARSLER



Du kan teste brannvarsleren ved å trykke på knappen. Vi anbefaler å gjøre dette 1. desember hvert år.

SIGNAL ETTER TEST

BETYR

Rødt lys blinker én gang og piper 2 ganger

Brannvarsler er OK.

Alarmen piper mer enn 2 ganger

Feil. Vennligst kontakt futurehome kundeservice.

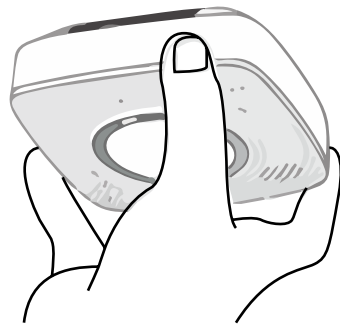
SKIFTE BATTERI I BRANNVARSLEREN

DERSOM BRANNVARSLEREN BLINKER GULT OG PIPER HVERT 45. SEKUND, ER BATTERINIVÅET FOR LAVT OG MÅ BYTTES

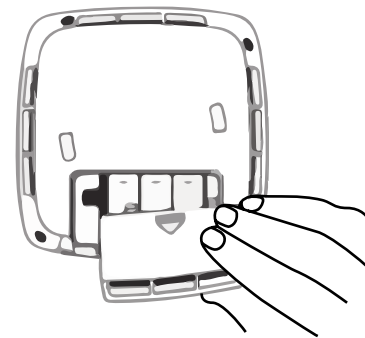
Beboere vil varsles om dette via SMS. Som administrator vil dette fremgå som et «problem» i appen.

NB! Oppladbare batterier kan ikke benyttes. Vi anbefaler å bruke Litium CR123-batteri.

Batterier kan kjøpes i enkelte butikker eller på nett. Beboere eller styret kan også kontakte futurehome kundeservice for å få tilsendt batterier.



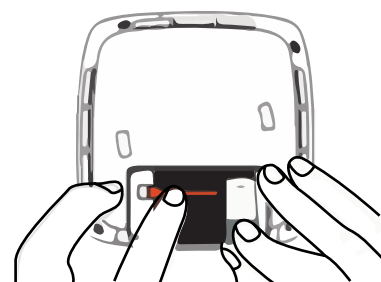
1. Ta ned brannvarsleren ved å vri den av festet



2. Ta av batteridekselet på baksiden og fjern de gamle batteriene



3. Trykk på knappen to ganger



4. Trykk på den røde bryteren og sett inn nye batterier. Den røde bryteren skal være under batteriene.

SUPPORT – HVEM KAN DU KONTAKTE FOR HJELP?

HAR DU SPØRSMÅL OM SAFE

kontakt futurehome kundeservice på 23 50 68 47

VED BRANN

110

SAFE 4 ALARMSENTRAL – 815 69 049

Opprett en kontakt på telefonen din med dette nummeret, slik at du har det tilgjengelig og gjenkjenner nummeret om de ringer.

